

NAM A BANK

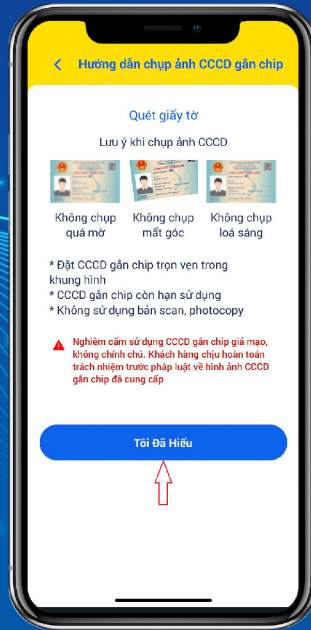
Ngân hàng Đẹp - Dịch vụ Tốt

CÁC BƯỚC THỰC HIỆN CẬP NHẬT THÔNG TIN CĂN CƯỚC CÔNG DÂN GẮN CHIP/ THẺ CĂN CƯỚC



Bước 01

Đăng nhập ứng dụng, chọn tính năng "Cập nhật thông tin cá nhân"



Bước 02

Thực hiện chụp mặt trước và mặt sau CCCD gắn chip/ Thẻ căn cước



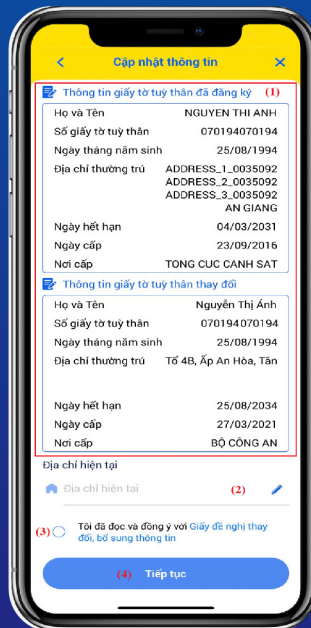
Bước 03

Thực hiện đọc chip (NFC)



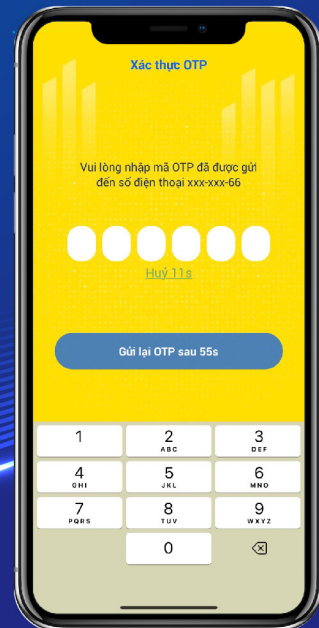
Bước 04

Chụp ảnh khuôn mặt theo hướng dẫn



Bước 05

Xác nhận thông tin cập nhật



Bước 06

Xác thực OTP và hoàn tất việc cập nhật